



ARS TOSCANA
agenzia regionale di sanità

Auditorium di Sant'Apollonia

Firenze, 22 giugno 2011

La salute della popolazione immigrata in Toscana



*Gli infortuni e le malattie
professionali tra i lavoratori
immigrati*



Alberto Baldasseroni

CeRIMP- Regione Toscana

Gli immigrati nei dati INAIL

- Nati all'estero, individuati tramite CF Z###
- Non considerata la Cittadinanza

Gli immigrati nei dati MalProf

- Nati all'estero, individuati tramite CF Z###
- Non considerata la Cittadinanza

Gli immigrati nei dati INAIL

Stima del numero di lavoratori stranieri

- Archivi della Denuncia Nominativa degli Assicurati (DNA). Solo su base Nazionale, senza possibilità di disaggregazioni territoriali (inizialmente ciò era possibile).

LAVORATORI STRANIERI assicurati all'INAIL per sesso e anno.

SESSO	2005	2006	2007	2008	2009
Maschi	1.291.888	1.353.482	1.550.515	1.675.457	1.615.967
Femmine	866.817	919.449	1.075.072	1.188.774	1.221.227
Totale	2.158.705	2.272.931	2.625.587	2.864.231	2.837.194
<i>Variazione % anno precedente</i>	-	5,3	15,5	9,1	-0,9
<i>Variazione % rispetto al 2005</i>	-	5,3	21,6	32,7	31,4
<i>% di femmine sul totale</i>	40,2	40,5	40,9	41,5	43,0

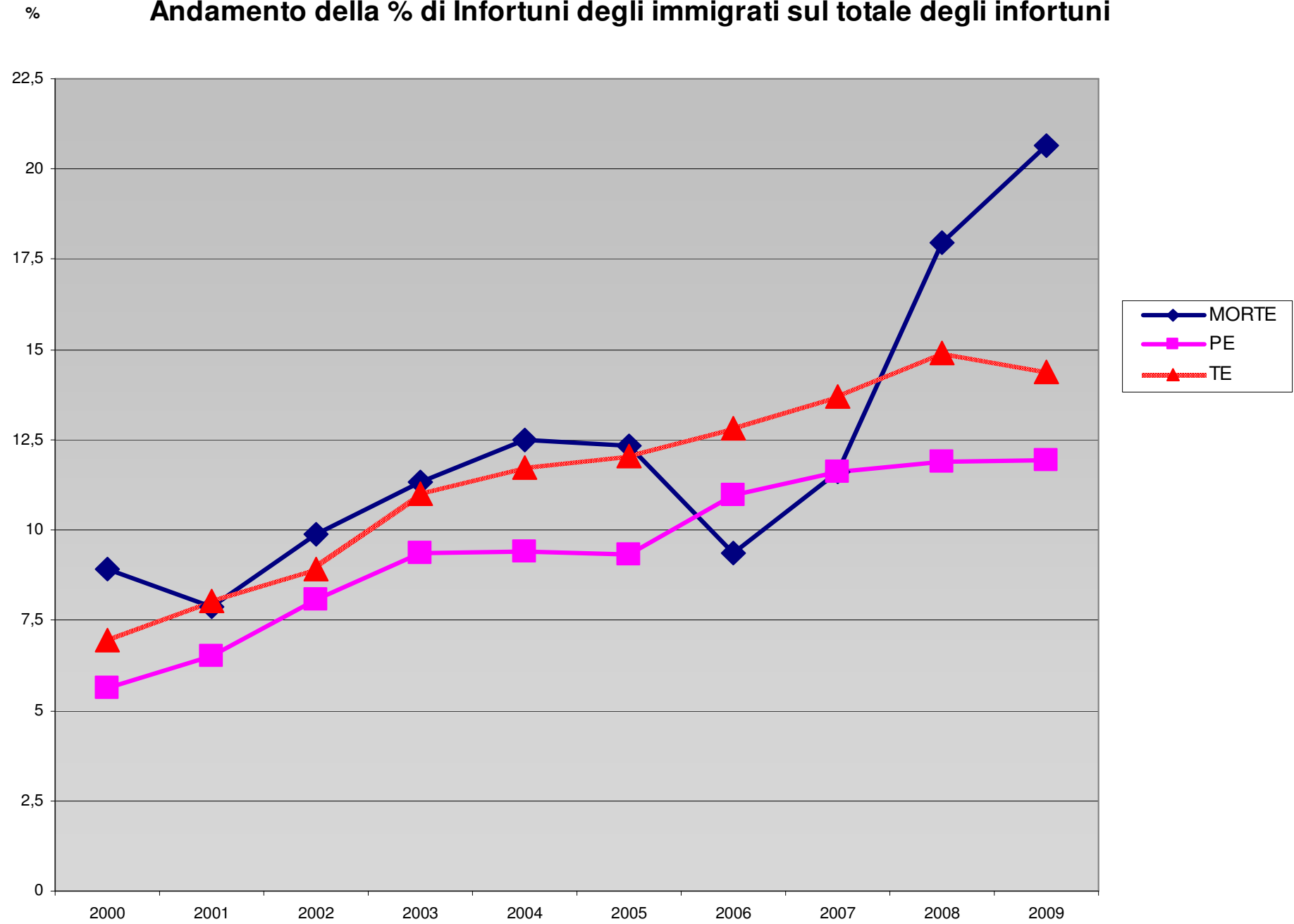
Fonte: Banca Dati Assicurati INAIL - si tratta di lavoratori equivalenti riportati all'anno

I dati INAIL sugli infortuni in Toscana

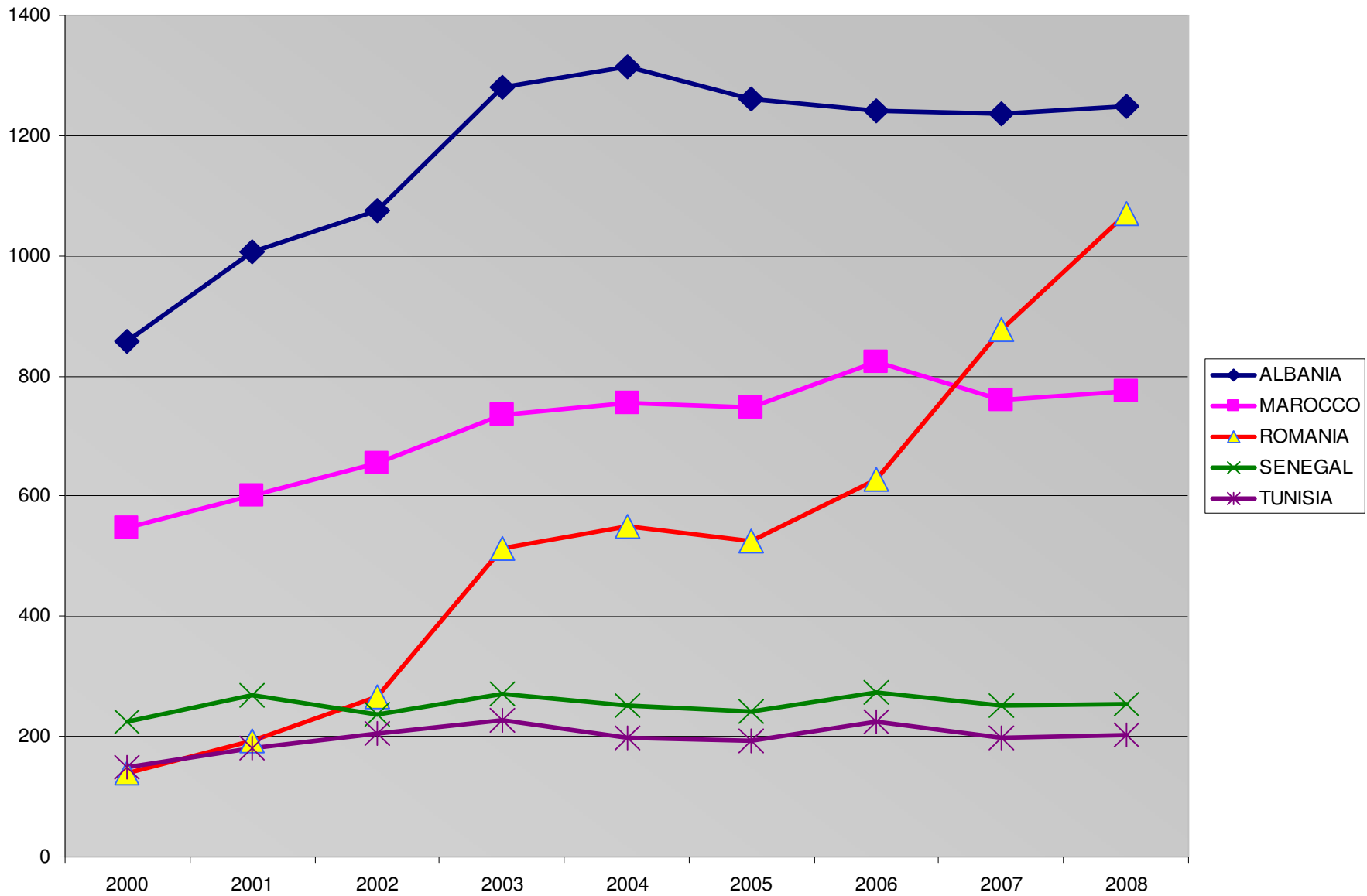
Gli infortuni considerati

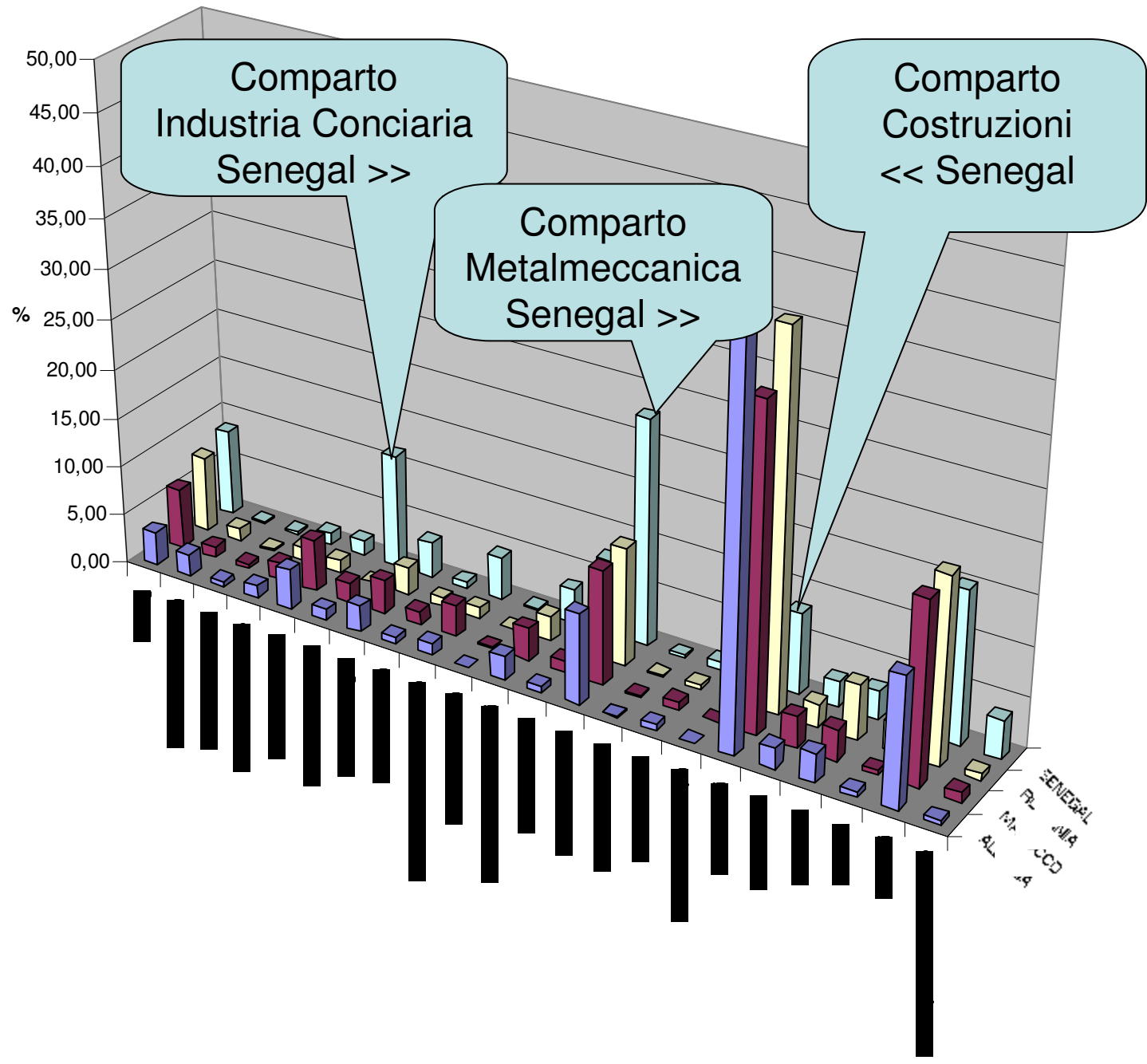
- Accaduti in Toscana
- Indennizzati in temporanea, permanente o morte
- Esclusi in Itinere, studenti, casalinghe.

Andamento della % di Infortuni degli immigrati sul totale degli infortuni



Andamento nel periodo 2000-2008 degli infortuni in occasione di lavoro, definiti positivamente tra i lavoratori dei 5 maggiori paesi





Comparto
Industria Conciaria
Senegal >>

Comparto
Metalmeccanica
Senegal >>

Comparto
Costruzioni
<< Senegal

SENEGAL
AL
CCD
A9

I lavoratori immigrati sono a maggior “rischio” degli italiani ?

- I lavoratori che si infortunano stanno progressivamente diminuendo.
- Tra gli infortunati aumenta nel corso del tempo la quota di immigrati.
- Tra i lavoratori che svolgono lavori a maggior rischio (costruzioni per es.) la quota degli immigrati è maggiormente cresciuta.

I lavoratori immigrati sono a maggior “rischio” degli italiani ?

- Una risposta si/no non è al momento possibile.
- Nulla (o molto poco) possiamo dire sulla “frequenza” relativa di infortuni (problemi di denominatore).
- Qualcosa invece possiamo dire sulla gravità relativa ...

Anni di vita persi o vissuti in disabilità (DALY) ed età media per infortunio

DALY 3-1
medio

Immigrato	2006	2007	2008
NO	0,141	0,128	0,111
SI	0,146	0,135	0,127

Età media
infortunato

Immigrato	2006	2007	2008
NO	38,3	38,6	38,9
SI	34,7	34,6	35,1

Le malattie da lavoro tra gli immigrati

- Fonte INAIL periodo 2000-2009:
 - 899 casi (3,62% del totale) definiti.
 - di cui 188 casi indennizzati (2,88% del totale)
- Fonte MalProf periodo 2000-2009:
 - 342 casi (2,65% del totale) segnalati.
 - di cui 264 casi con nesso positivo (2,49% del totale)

INAIL MP denunciate e Definite con indennizzo 2000-2009

MP53d_CodiceSanitario	N.Casi
364 Dermatite da contatto ed altri eczemi	49
387 Malattie dei tendini ed affezioni delle sinoviali, tendini	34
386 Affezione dei dischi intervertebrali	23
180 Ipoacusia	19
388 Affezioni dei muscoli, legamenti, aponeurosi e tessuti moll	16
249 Asma	11
155 Altre neuropatie periferiche	5
382 Artrosi ed affezioni correlate	5
062 Tumore maligno della trachea,dei bronchi del polmone	2
063 Tumore maligno della pleura	2
170 Affezioni della congiuntiva	2
219 Sindrome di raynaud	2
239 Affezioni croniche del rinofaringe e dei sensi paranasali	2
247 Bronchite cronica	2
255 Pneumopatie da altre polveri	2
393 Altre affezioni osteo-muscolari	2
052 Altri tumori maligni della cavita' buccale e del faringe	1
067 Altri tumori maligni della pelle	1
077 Tumore maligno della vescica	1
142 Sintomi o disturbi non classificati altrove	1
172 Affezioni apparato lacrimale	1
181 Sordita'	1
252 Asbestosi	1
253 Pneumoconiosi da silice e silicati	1

MalProf-Casi con nesso causale positivo

ICD_3 Cfr	TESTO	N.Casi
389	Sordita'	97
722	Disturbi dei dischi intervertebrali	41
692	Dermatite da contatto e altri eczemi	31
354	Mononeuriti dell'arto superiore e mononeuriti multiple	23
726	Entesopatie periferiche e sindromi similari	16
800-999	Altre	9
493	Asma	8
715	Osteoartrosi e disturbi similari	5
727	Altri disturbi delle sinovie, dei tendini e delle borse	3
728	Disturbi dei muscoli, dei legamenti e delle fasce aponeuroti	3
188	Tumori maligni della vescica	2
477	Rinite allergica	2
491	Bronchite cronica	2
502	Altre pneumoconiosi da silice e silicati	2
716	Altre e non specificate artropatie	2
717	Lesioni interne del ginocchio	2
133	Acariasi	1
158	Tumori maligni del retroperitoneo e del peritoneo	1
160	Tumori maligni delle cavita' nasali, dell'orecchio medio e d	1
163	Tumori maligni della pleura	1
300	Disturbi neurotici	1
307	Sintomi o sindromi speciali non classificati altrove	1

Le malattie da lavoro tra gli immigrati

- Pochi tumori (latenza troppo breve)
- Maggior numero di forme allergiche ?
- Prevalenza di malattie MSK da sovraccarico funzionale.
- Non rilevato alcun caso di patologia psichica

Conclusioni

- Dalle statistiche “certificatorie” emerge un quadro molto approssimativo e sfocato.
- Mancano completamente dati derivanti da indagini soggettive che riferiscano sulla percezione della propria condizione di salute (es. Indagine Europea–Dublino) relativamente al lavoro.
- In assenza di attendibili denominatori il “rischio” differenziale per gli immigrati non è misurabile direttamente.



Grazie per l'attenzione