

Welfare e salute in Toscana 2017

5 LUGLIO 2018

Cinema della Compagnia, Firenze

La qualità delle cure

Quando stiamo bene: screening oncologici

% popolazione che ha eseguito
l'esame anni 2014-2017

ranking e andamento
toscano



screening
mammografico
donne
50-69 anni



screening
cervicale
donne
25-64 anni

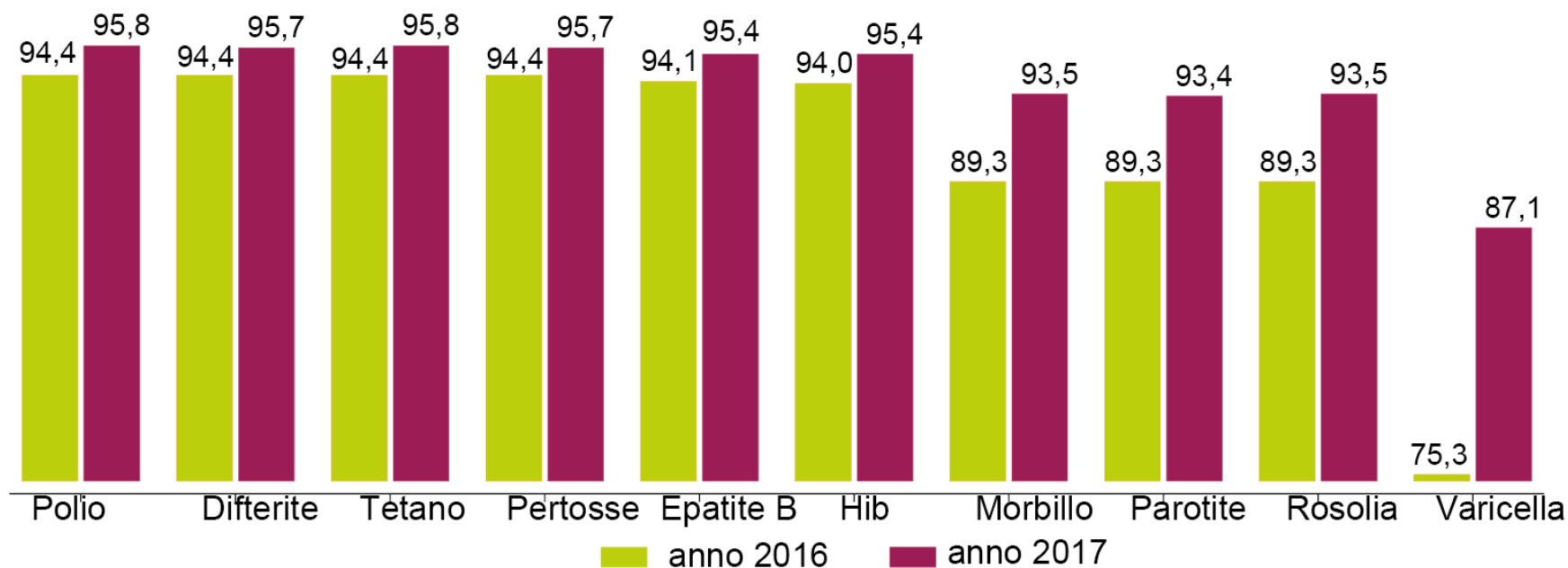


screening
colon rettale
popolazione
50-69 anni



Quando stiamo bene: le vaccinazioni pediatriche

Coperture vaccinali a 24 mesi di età per malattia: confronto 2016-2017



Vaccinati per 100 bambini a 2 anni d'età – Toscana, periodo 2016-2017 – Fonte: Elaborazioni ARS su dati Ministero della Salute

Nel **2017** in Toscana si è di nuovo superata la soglia di copertura vaccinale del **95%** per l'esavalente



Anche la copertura vaccinale per **morbillo, parotite e rosolia** sale sensibilmente fino al **93,4- 93,5%**

Cure a casa: AFT e sanità di iniziativa



1 milione e
440 mila malati
cronici



116 AFT


valore delle cure

i medici che fanno sanità d'iniziativa
(aderenti= 59%)

hanno mostrato i migliori risultati




“pratiche evidence
based”



ricoveri per cause
mediche

Cure a casa: assistenza socio-sanitaria agli anziani non autosufficienti

Fonte: Elaborazioni ARS su Multiscopo-Istat



**123mila
anziani non
autosufficienti**

rispetto alla media nazionale:



**anziani
in RSA
(14 su
1.000)**



**anziani in
assistenza
domiciliare
(30 su 1.000)**

Cure a casa: specialistica ambulatoriale e tempi di attesa

Specialistica ambulatoriale 2017: 50,3 milioni di prestazioni



Il consumo pro-capite di prestazioni di laboratorio diminuisce per le fasce di reddito più alte

• CLINICA: 5,2 mil

• DIAGNOSTICA
immagini: 2,5 mil

• DIAGNOSTICA
laboratorio: 39,1 mil

• DIAGNOSTICA
strumentale: 1,7 mil

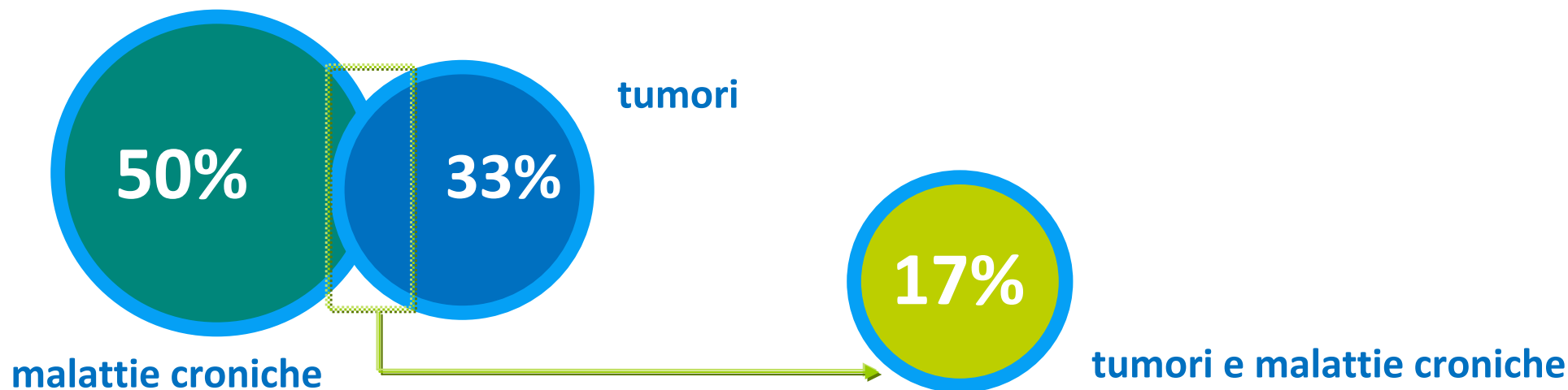
• PROCEDURE: 1,9 mil

TEMPI DI ATTESA:

- entro 30 gg aumentata disponibilità per ECO addome, TAC con contrasto, ECOCOLOR DOPPLER
- NO per RSM con contrasto

le cure alla fine vita

18.481 deceduti in Toscana nel 2016 per le cause:



nell'ultimo mese di vita ...

almeno 1
accesso al pronto
soccorso
60%

almeno 1
ricovero
ospedaliero
75%

**5% muore in
hospice**

**45% muore in
ospedale**

Quando andiamo in ospedale



Riorganizzazione Emergenza-urgenza, nuovo PS

118: 507mila CHIAMATE nel 2017

- chiamate: + 26mila
- interventi: +20mila
- intervallo allarme-target:
LEA = 18 min. Toscana = 15 min.



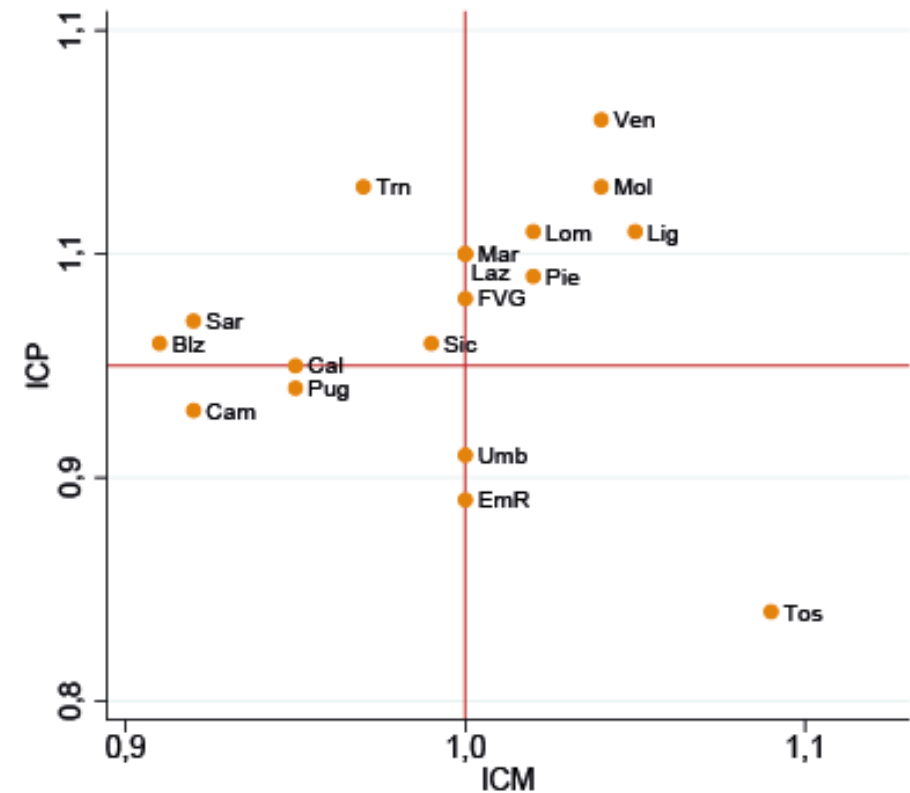
PS: 1milione 500mila ACCESSI nel 2017
8 mila in meno rispetto al 2016

Quando andiamo in ospedale

Ricoveri

In TOSCANA:

- brevi
- appropriati
- chirurgici: 44%



Quando andiamo in ospedale

Esiti

In TOSCANA:



- molto buoni per reti tempo-dipendenti
- migliora il Treemap
- 54% standard alto o molto alto



TREEMAP

livello qualità indicatori
Treemap o molto alto:

51,9%

2014

47,1%

2015

54,1%

2016

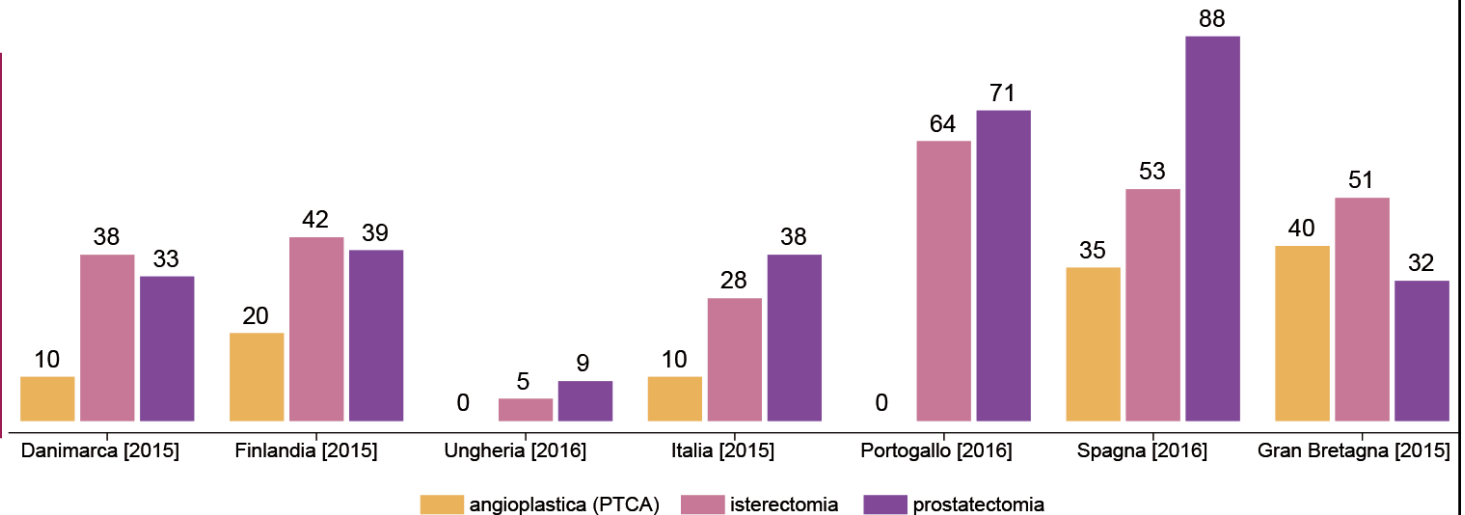
Quando andiamo in ospedale

Tempi di attesa chirurgia

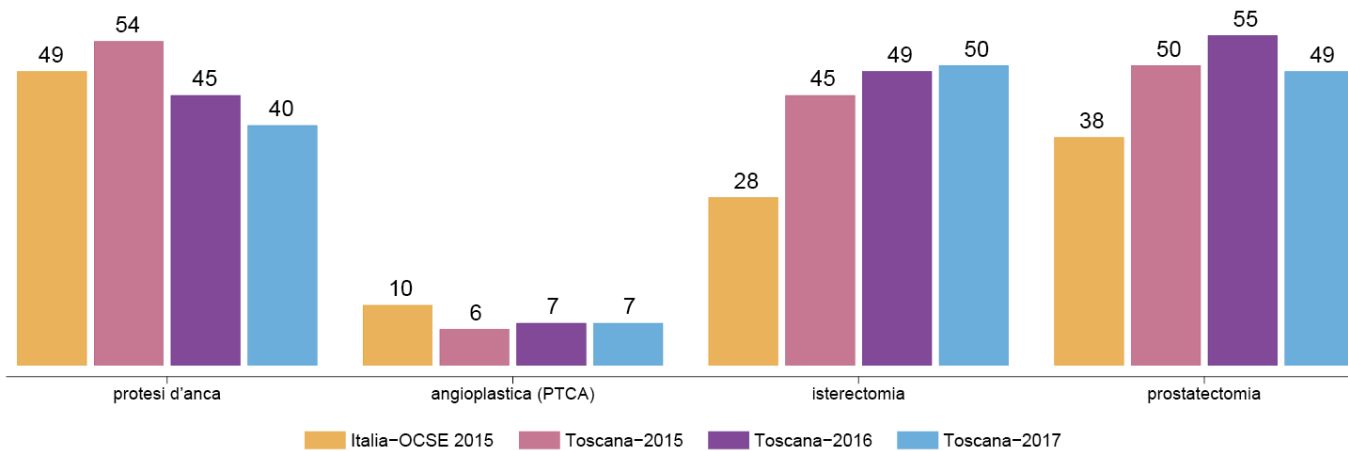
In TOSCANA:

- bene rispetto a EU
- \pm resto d'Italia
- tanta variabilità

Tempi di attesa per angioplastica (PTCA), isterectomia e prostatectomia – Valore mediano in gg – Paesi OCSE Europei, 2015 e 2016 – Fonte: OECD.Stats, mag 2018



Tempi di attesa per tipologia di intervento – Valore mediano in gg – Toscana e Italia, 2015-2017 – Fonte: OCSE ed elaborazione ARS su dati Monitoraggio tempi di attesa



Quando andiamo in ospedale

!!DM 70

Ospedali che operano
“sotto soglia” in TOSCANA:

interventi chirurgici per
colecistectomia



23/45 = **50%**



interventi chirurgici per
tumore mammella



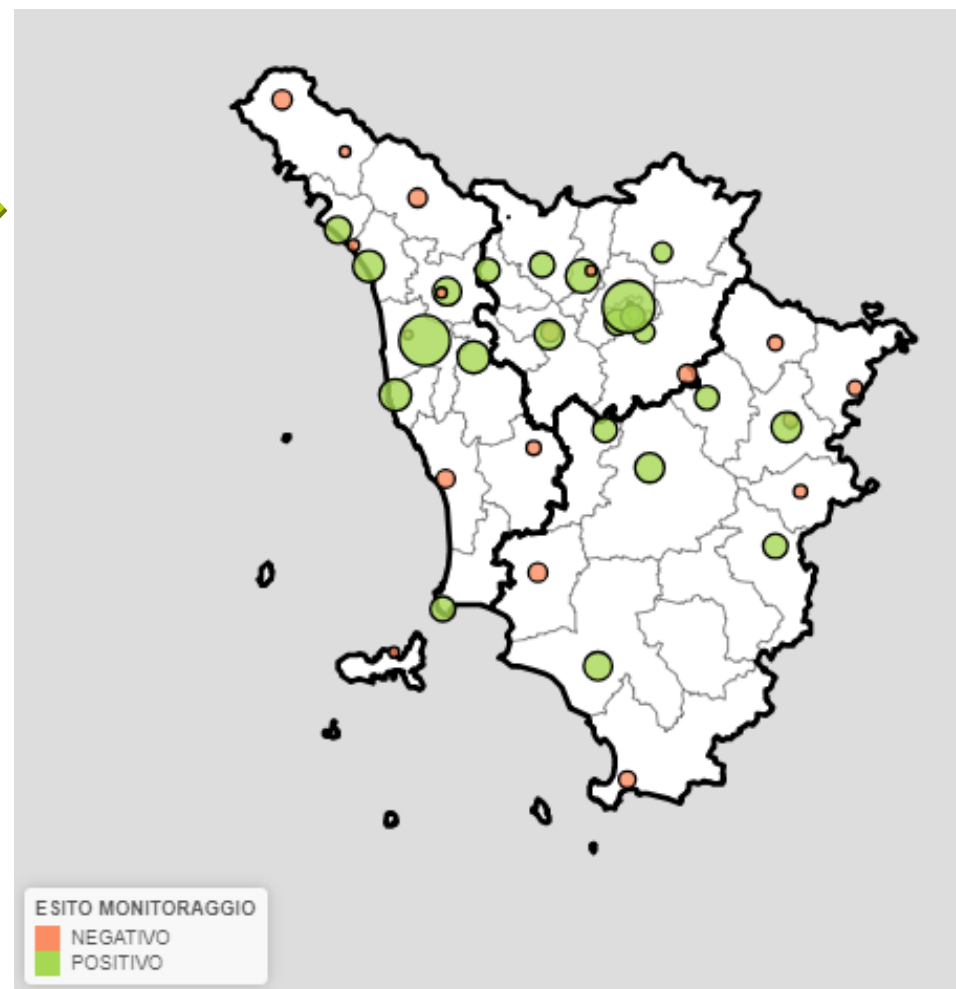
23/29 = **79%**

MA

i **6** ospedali sopra soglia =
62% interventi totali

Volumi di attività

da Flowmap: colecistectomia in Toscana



Antibiotico-resistenza Toscana, 2017



Il **consumo di antibiotici** negli ospedali toscani e nel territorio è inferiore a quello italiano e a molti altri paesi europei.



Prescrizioni di **chinoloni** e **carbapenemi**.



L'antibiotico-resistenza è stabile nelle diverse specie batteriche patogene monitorate.



Rimangono critici i dati relativi alle resistenze per ***Staphylococcus aureus***, ***Escherichia coli***, ***Klebsiella pneumoniae***, ***Acinetobacter spp.***

in Toscana nel 2017:

Donazioni organi



CAM

Toscana = 100/1 milione abit.
Italia = 45/1 milione abit.



donatori utilizzati

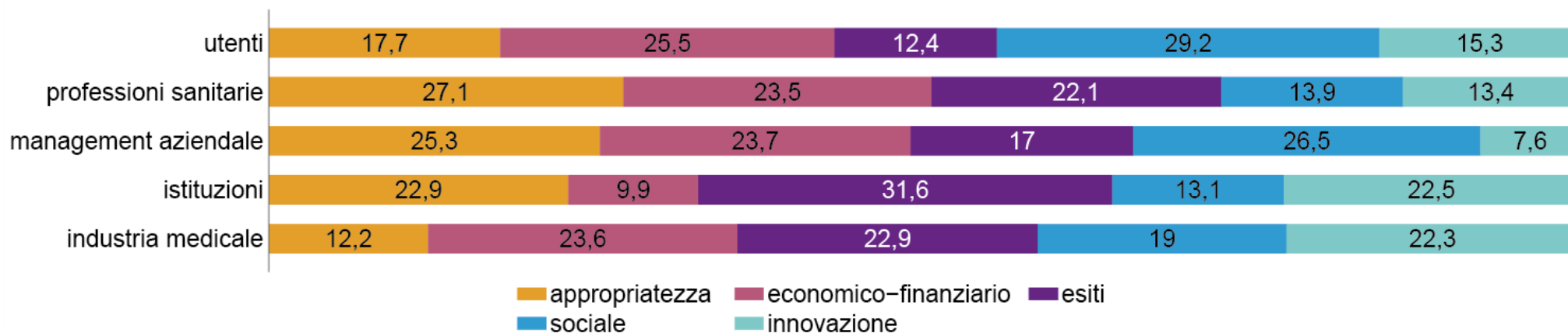
Toscana = 48/1 milione abit.
Italia = 23/1 milione abit.



opposizioni alle donazioni

Toscana = 27%
Italia = 29%

La percezione dei cittadini sui servizi



utenti concentrati sugli aspetti:

sociale

economico-finanziario

Welfare e salute in Toscana 2017

5 LUGLIO 2018

Cinema della Compagnia, Firenze

La qualità delle cure

Apprensione, incertezza, attesa, aspettative, paura delle novità, fanno a un paziente più male di ogni fatica. [Florence Nightingale]