

**AISLA Fi**

**La persona con SLA: accesso alle Cure P  
il ruolo dell'Infermiere e l'as  
sul**

Webinar gratuito  
crediti ECM: 2,1

GIORNATA  
MONDIALE  
sulla SLA

sabato 20 gi  
ore

ARS TOSCANA Regione Toscana SSI Servizio Sanitario della Toscana aista ASSOCIAZIONE ITALIANA SCIENZE INFERMIERISTICHE

# L'Infermiere sul territorio nel caring del paziente SLA

Cristina Rossi

SOS Continuità Ospedale Territorio

Dipartimento Assistenza Infermieristica ASL Toscana Centro Direttore Paolo Z

**Infermiere di famiglia e comunità: professionista responsabile della gestione dei processi infermieristici in ambito familiare e comunitario.**

**Promuove un'assistenza differenziata per bisogno e per fascia d'età, attraverso interventi domiciliari e/o ambulatoriali in risposta ai bisogni di salute della popolazione in uno specifico ambito territoriale di riferimento**

**Opera in collaborazione con il Medico curante e l'équipe multidisciplinare per aiutare il individuo, famiglie e collettività a trovare le soluzioni ai loro bisogni di salute, a gestire le malattie croniche e le disabilità**



ESTRATTO DAL VERBALE DELLA SEDUTA DEL 04-06-2018

Delibera N 597 del 04-06-2018


Proponente  
STEFANIA SACCARDI  
DIREZIONE DIRITTI DI CITTADINANZA E COESIONE SOCIALE

Publicita'/Pubblicazione: Atto soggetto a pubblicazione su Banca Dati (PBD)  
Dirigente Responsabile: Lorenzo ROTI  
Estensore: Lorenzo ROTI  
Oggetto  
INDIRIZZI PER LO SVILUPPO DEL MODELLO ASSISTENZIALE INFERMIERISTICO IN AMBITO FAMIGLIA E DI COMUNITA': APPROVAZIONE E DESTINAZIONE DELLE




# Pietre miliari

Estensività




Trasversalità

Prossimità




Territorialità

Equità



Accessibilità

Proattività



Intercettazione del bisogno



# Chi è



**1**  
**UN INFERMIERE di**  
**riferimento**  
per i cittadini

**2**  
**UN ORIENTAMENTO**  
per usare i servizi

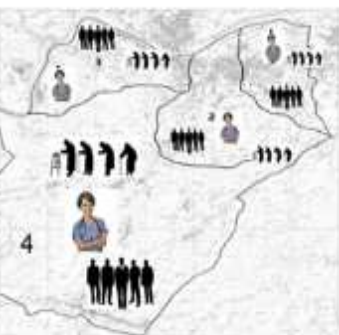
**3**  
**UN ALLEATO**  
per la salute

L'infermiere di famiglia coopera con la persona, la famiglia e la comunità offrendo assistenza infermieristica. Orienta le persone nella rete dei servizi presenti in uno specifico territorio, e contribuisce a promuovere e proteggere la salute.



# Come

## PRESA IN CARICO. PERSONALIZZAZIONE. CONTINUITÀ DELLE CURE



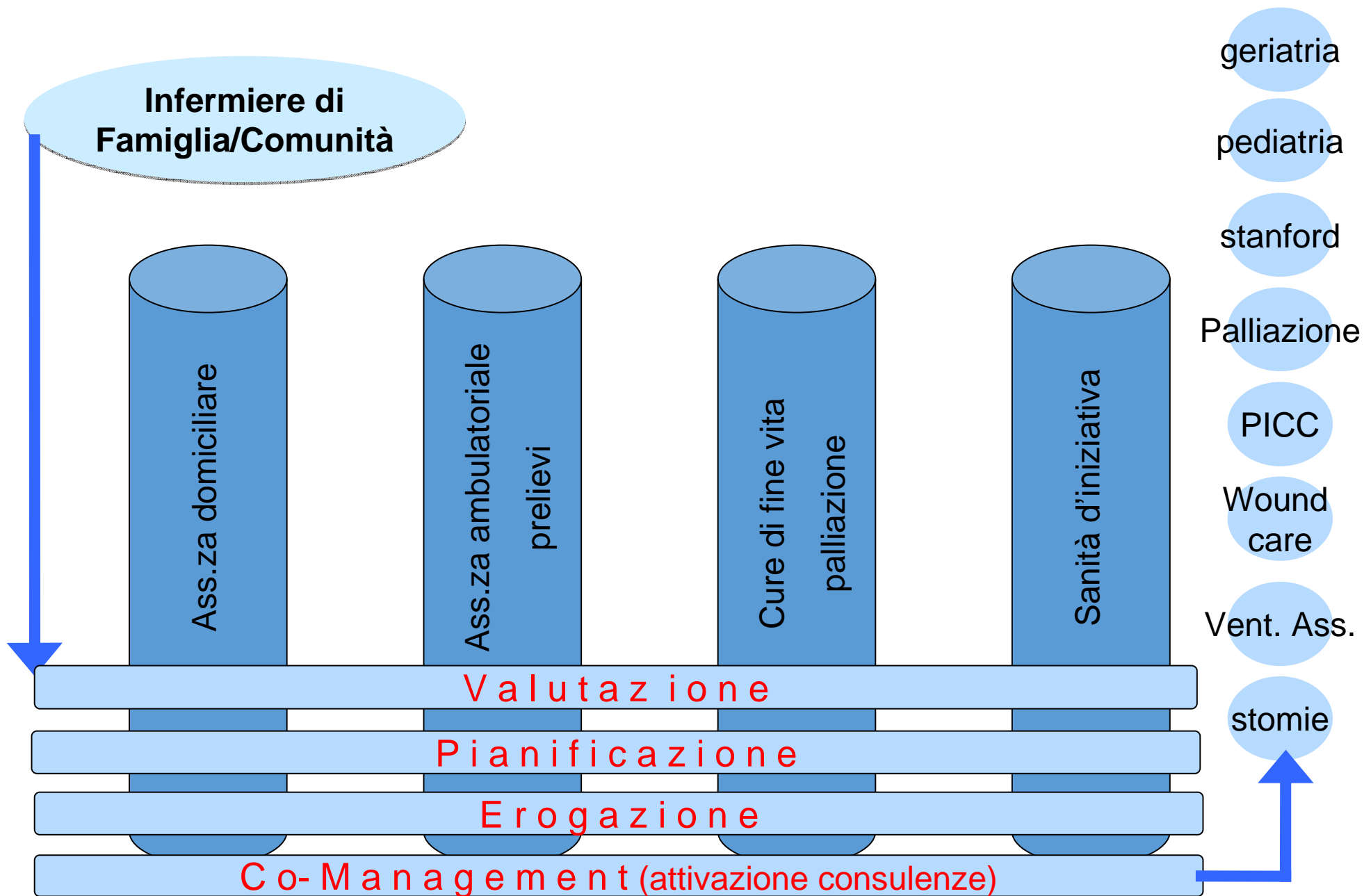
Il territorio è suddiviso in cellule territoriali; l'Infermiere di Famiglia e Comunità è il riferimento per la popolazione della cellula e lavora in stretta collaborazione coi medici di medicina generale



L'infermiere di Famiglia e Comunità si avvale di una rete di infermieri consulenti per:

- casi complessi
- bambini
- anziani
- cure di fine vita
- continuità delle cure tra ospedale e territorio
- supporto all'autocura

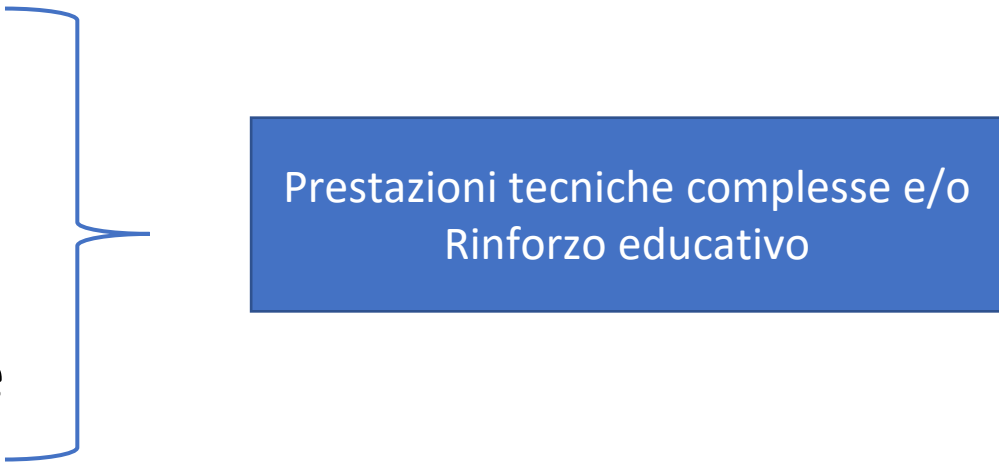
# Superamento dell'assistenza Infermieristica territoriale "a silos"



# Assistenza alla persona con SLA e sostegno al caregiver

- Piano Assistenziale Individuale/Patto di cura
- Risposte differenziate in base alla variabilità e complessità
- Multidimensionalità del bisogno

- Monitoraggio della motricità
- Monitoraggio della respirazione
- Monitoraggio della nutrizione
- Monitoraggio della comunicazione



Prestazioni tecniche complesse e/o  
Rinforzo educativo

# L'INFERMIERE DI FAMIGLIA E COMUNITÀ

## SVILUPPO TERRITORIALE E RISULTATI



### RISULTATI IN CORSO

	2018	2019	2020
N° infermieri formati	38	158	158 + infermieri delle nuove AFT
AFT	5	15	54
Copertura popolazione	109.868	200.846	1.625.321