

Rete ictus Toscana: professionisti a confronto – seconda edizione – Area vasta Nord-ovest

Approfondimento sulle fasi del percorso stroke

05 novembre 2024 ore 9.00-14.00

Polo Fibonacci, aula FIB D4, largo Pontecorvo - Pisa



Regione Toscana



Il questionario

E' uno **strumento di lavoro**, confezionato in forma di survey per rendere condivisibili immediatamente le informazioni tracciate

Si compone di 4 sezioni

DOTAZIONI E TECNOLOGIE

ORGANIZZAZIONE

FORMAZIONE

GOVERNANCE E MONITORAGGIO

Ognuna con domande a risposta chiusa e domande che prevedono una vostra descrizione

Il questionario si trova su piattaforma RedCap



si accede tramite link

<https://redcap.link/nord-ovest>

o QR code (che vi abbiamo fornito)



Da PC, smartphone, tablet

RETE ICTUS REGIONE TOSCANA - SITE VISIT 2024

QUESTIONARIO PRELIMINARE ALLA SITE VISIT SUDDIVISO PER AREE DI INTERVENTO IN COERENZA CON LA DGRT 1106/2021 E CON GLI OBIETTIVI DEL PIANO DI RETE 2022-2024

Presidio	<input type="text"/>
DOTAZIONI E TECNOLOGIE	
Nel vostro nodo di rete il protocollo TC multimodale (TC-TCA-TCP) della fase iperacuta è presente?	<input type="text"/>
Nel vostro nodo di rete è disponibile l'esame RM in urgenza?	<input type="text"/>
Nel vostro nodo di rete è prevista l'implementazione di nuovi software e tecnologie di neuroimaging?	<input type="text"/>
Siete a conoscenza dell'aggiornamento del flusso informativo di PS RFC-106 che implica modifiche al vostro gestionale di PS?	<input type="text"/>



La compilazione è conclusa cliccando su

Submit

Tendina

RETE ICTUS REGIONE TOSCANA - SITE VISIT 2024

QUESTIONARIO PRELIMINARE ALLA SITE VISIT SUDDIVISO PER AREE DI INTERVENTO IN COERENZA CON IL PIANO DI RETE 1106/2021 E CON GLI OBIETTIVI DEL PIANO DI RETE 2022-2024

Presidio

DOTAZIONI E TECNOLOGIE

Nel vostro nodo di rete il protocollo TC multimodale (TC-TCA-TCP) della fase iperacuta è presente?

Sì
NO (soloTC-TCA)

Nel vostro nodo di rete è disponibile l'esame RM in urgenza?

Testo libero

Decentralizzazione prioritaria dal nodo hub (casi ricoverati dopo trattamento):

Flag

Esordio sintomi (data/ora)

- Campo testo gestionale PS
- Flag su gestionale PS aggiornato

Trombolisi (data/ora)

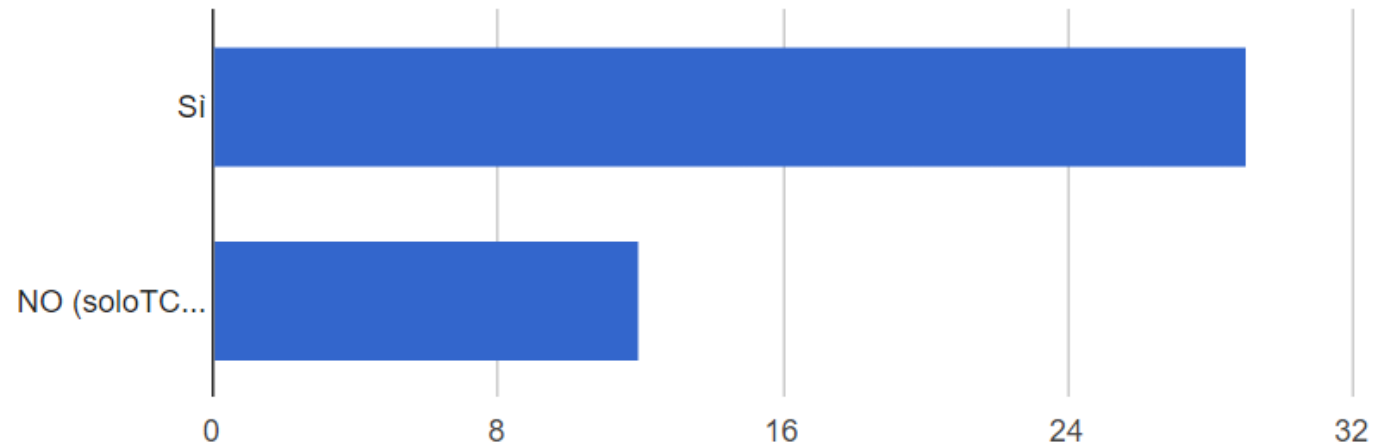
- Campo testo gestionale PS
- Flag su gestionale PS aggiornato
- SDO

Overview di alcuni item

Nel vostro nodo di rete il protocollo TC multimodale (TC-TCA-TCP) della fase iperacuta è presente ?

Total Count (N)	Missing*	Unique
41	1 (2.4%)	2

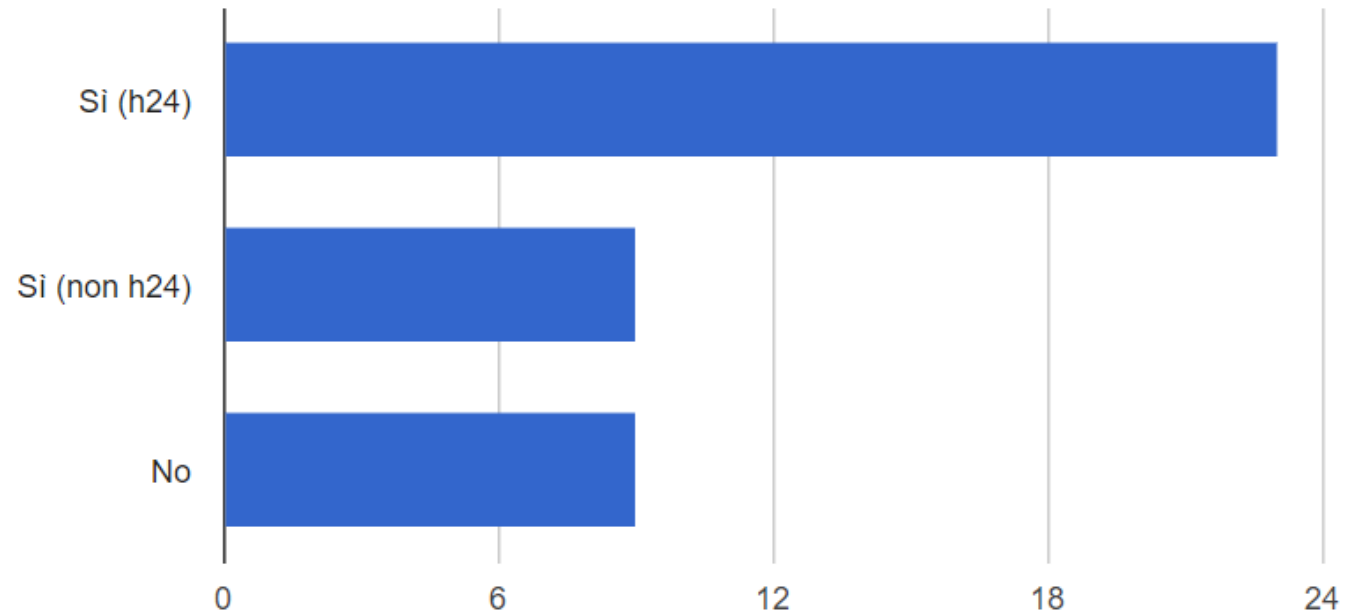
Counts/frequency: **Si** (29, 70.7%), **NO (soloTC-TCA)** (12, 29.3%)



Nel vostro nodo di rete è disponibile l'esame RM in urgenza ?

Total Count (N)	Missing*	Unique
41	<u>1</u> (2.4%)	3

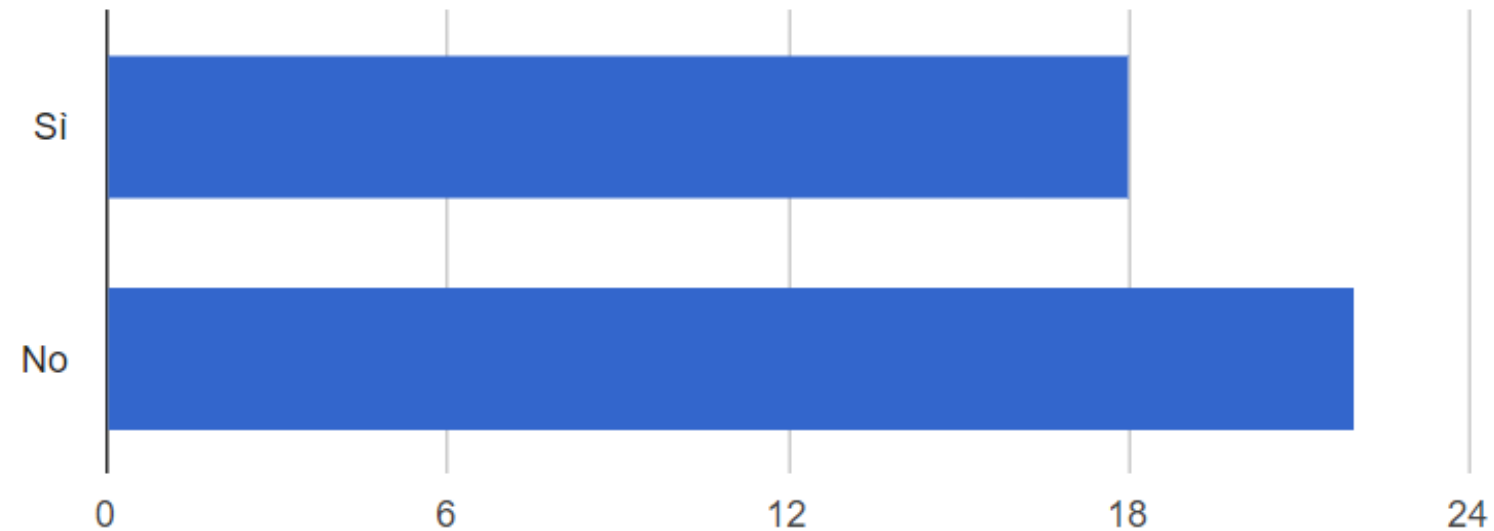
Counts/frequency: **Si (h24)** (23, 56.1%), **Si (non h24)** (9, 22.0%), **No** (9, 22.0%)



Siete a conoscenza dell'aggiornamento del flusso informativo di PS RFC-106 che implica modifiche al vostro gestionale di PS?

Total Count (N)	Missing*	Unique
40	<u>2</u> (4.8%)	2

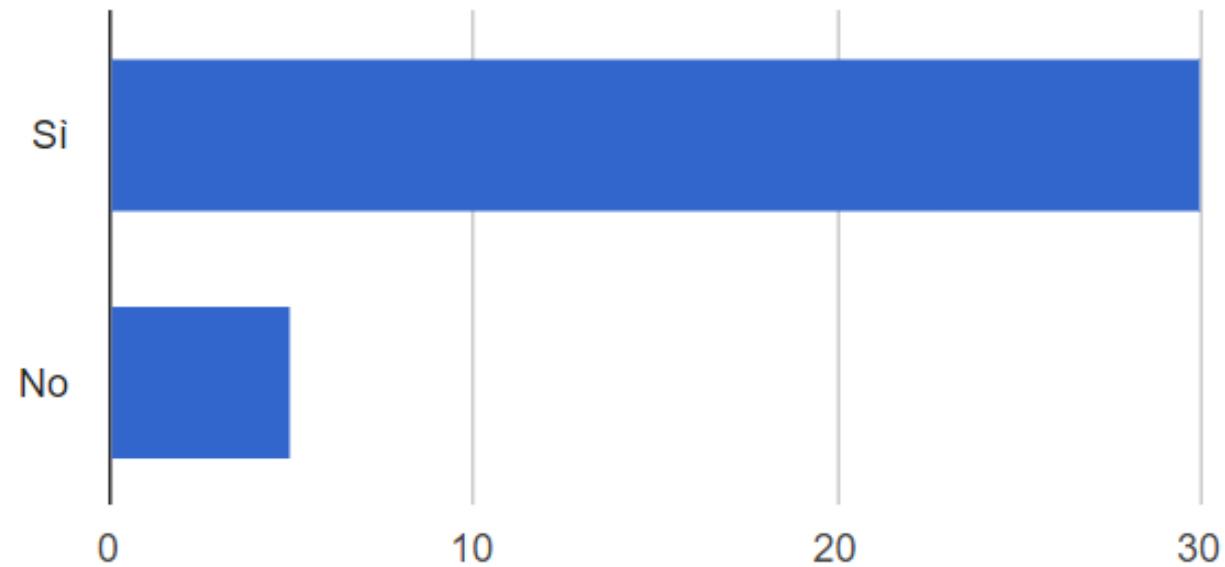
Counts/frequency: **Si** (18, 45.0%), **No** (22, 55.0%)



Nel vostro nodo vengono effettuate le trombolisi in finestra estesa?

Total Count (N)	Missing*	Unique
35	<u>7 (16.7%)</u>	2

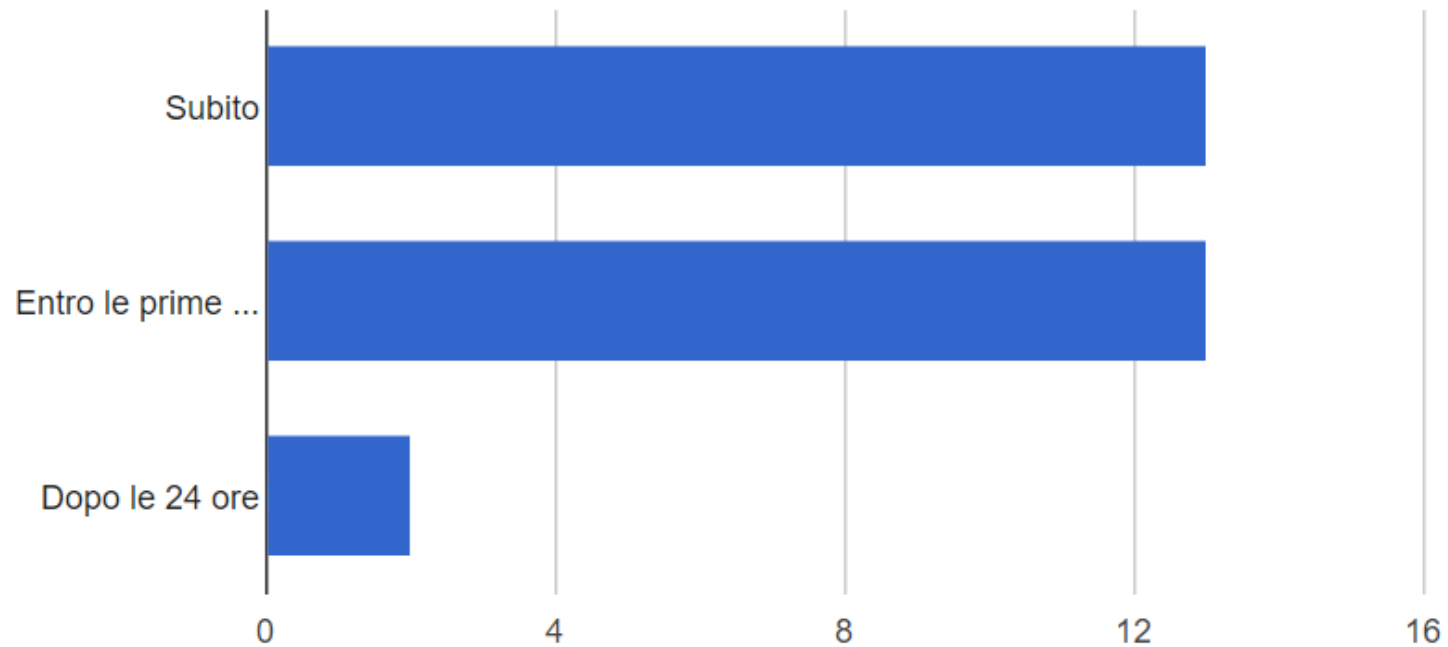
Counts/frequency: Sì (30, 85.7%), No (5, 14.3%)



Nel vostro nodo di rete nel paziente trattato con trombolisi (no DRIP&SHIP) l'apertura della SDO avviene:

Total Count (N)	Missing*	Unique
28	14 (33.3%)	3

Counts/frequency: Subito (13, 46.4%), Entro le prime 24 ore (13, 46.4%), Dopo le 24 ore (2, 7.1%)

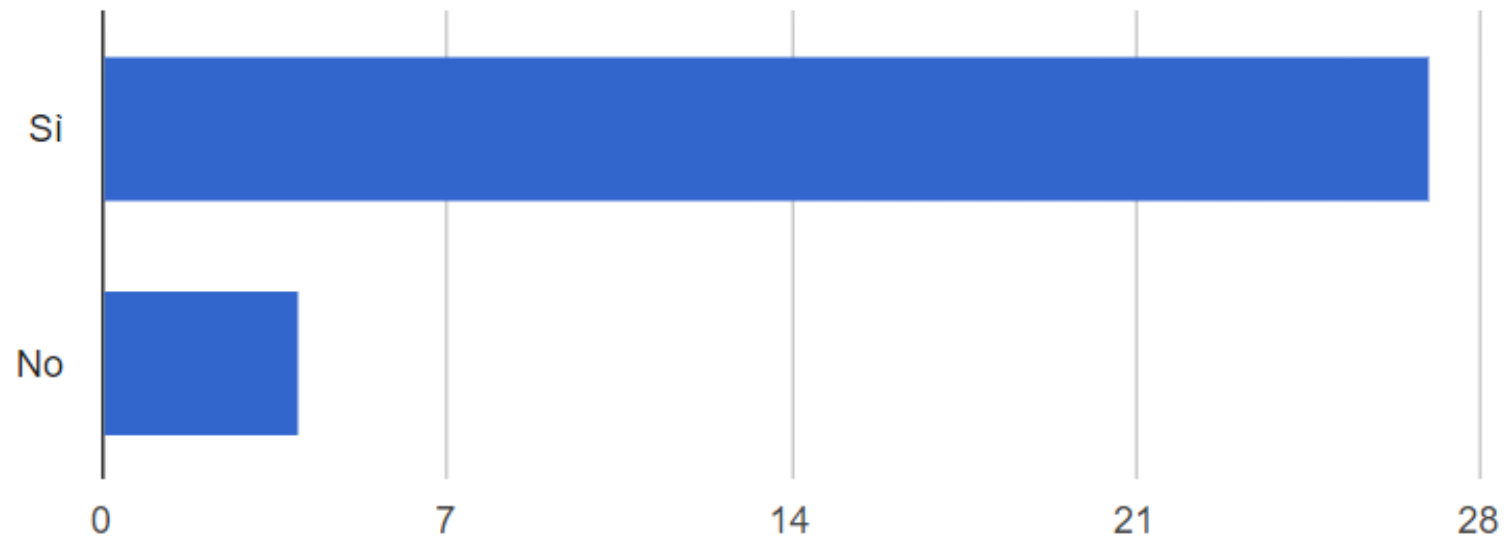


[Download image](#)

Nel vostro nodo di rete è previsto il follow-up ambulatoriale dei casi dimessi?

Total Count (N)	Missing*	Unique
30	<u>12 (28.6%)</u>	2

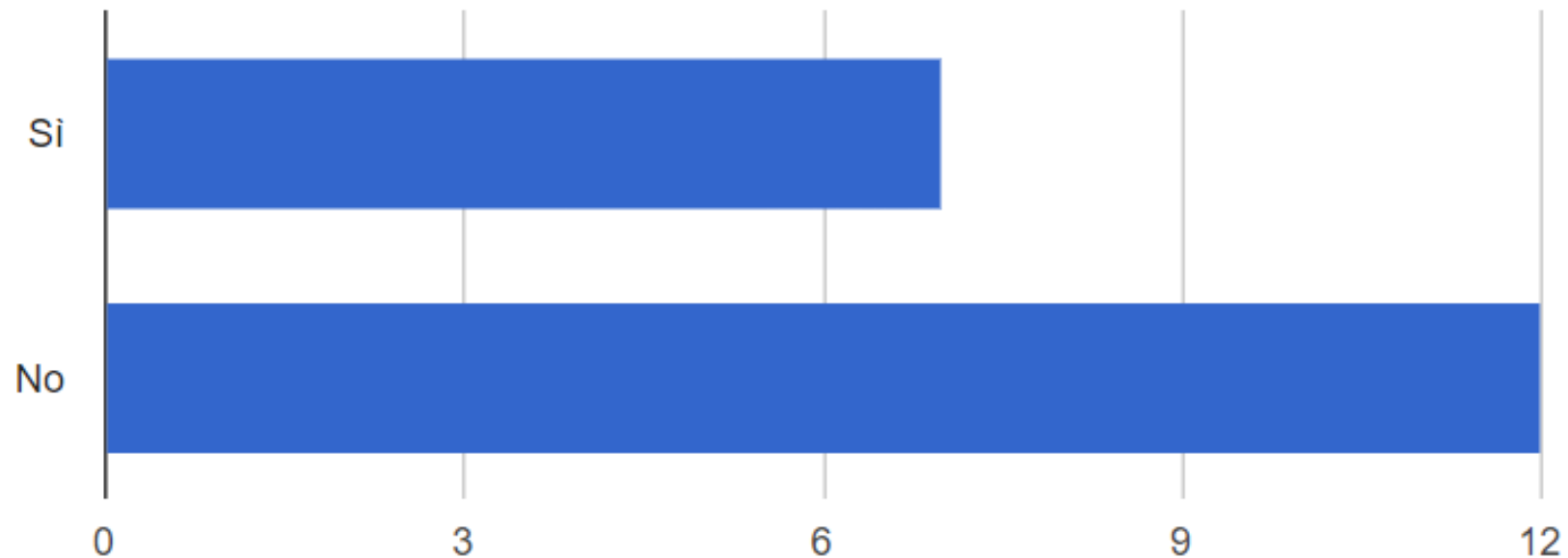
Counts/frequency: Sì (26, 86.7%), No (4, 13.3%)



Nel vostro nodo di rete è utilizzata la possibilità di follow-up in televisita?

Total Count (N)	Missing*	Unique
18	<u>24 (57.1%)</u>	2

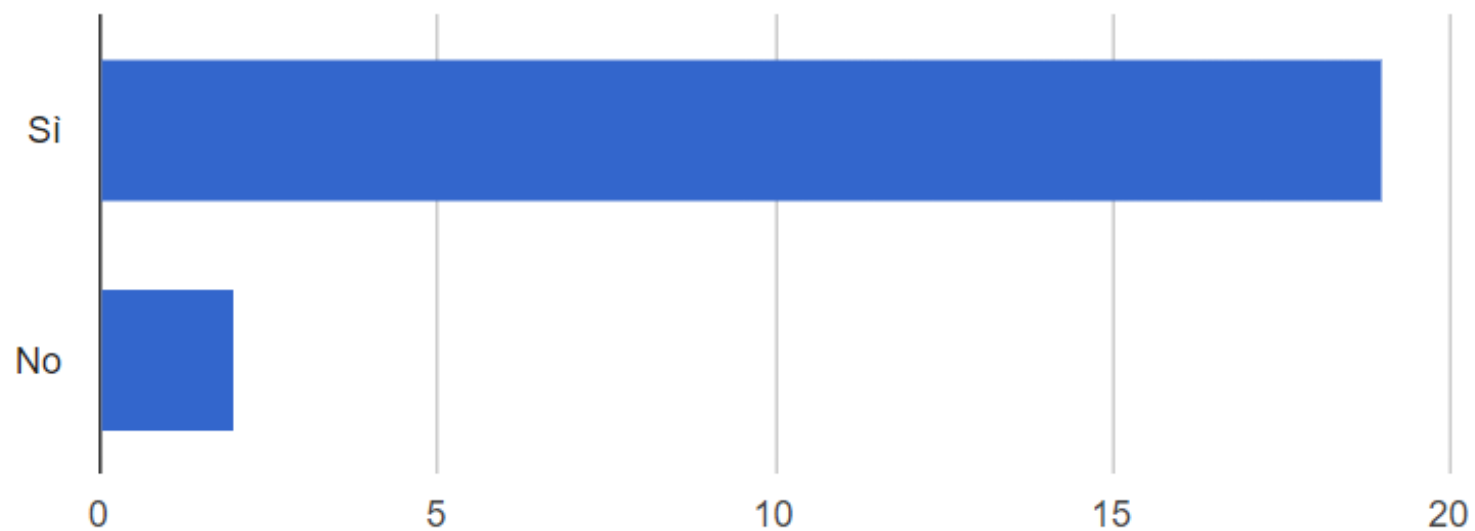
Counts/frequency: Sì (6, 33.3%), No (12, 66.7%)



Nel vostro nodo di rete rete viene somministrata la mRankin Scale dopo tre mesi dall' ictus?

Total Count (N)	Missing*	Unique
20	<u>22 (52.4%)</u>	2

Counts/frequency: **Si** (18, 90.0%), **No** (2, 10.0%)



Siete a conoscenza della presenza di un Portale dedicato al monitoraggio della Rete ictus Toscana (www.ars.toscana.it) ?

Total Count (N)	Missing*	Unique
30	12 (28.6%)	2

Counts/frequency: **Si** (26, 86.7%), **No** (4, 13.3%)

